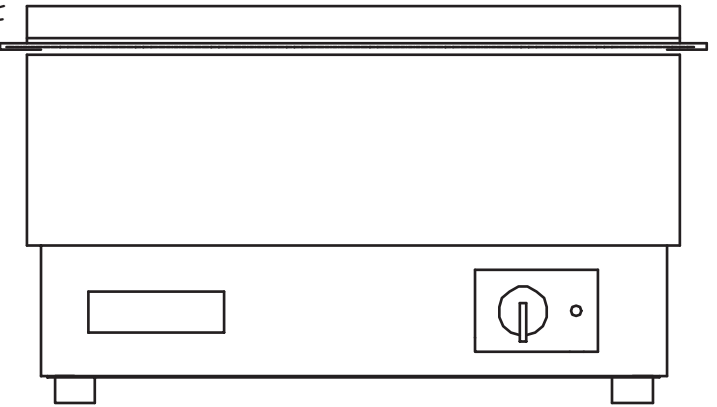


タイジおでん鍋

T-6

このたびは、**タイジおでん鍋**をお買い上げいただきまして、誠にありがとうございます。

この製品を安全に正しくご使用いただくため、お使いになる前にこの取扱説明書をお読みいただき、十分にご理解のうえ、ご使用ください。



○この説明書の主な内容は、製品の機能、各部の名所、ご使用方法、安全上の注意事項、製品の仕様、アフターサービスなどからなっています。

○説明書に記載されている注意事項をお守りいただけないときは、人身事故につながる恐れがあります。また記載されていない方法で使用しないでください。くれぐれもご注意ください。

目次



1.安全上のご注意	2~4	7.ご使用前の点検と準備	6
2.使用目的	5	8.ご使用方法	6~7
3.動作のしくみ	5	9.ご使用后	7
4.各部の名称	5	10.アフターサービス	8
5.製品の機能	6	11.回路図	8
6.安全装置	6	12.製品仕様	8

タイジ株式会社




安全上のご注意

- この「安全上のご注意」をよくお読みのうえ、製品を正しくお使いください。
- ここに示した注意事項は、製品を安全に正しくお使いいただき、あなたや他の人々への危害や損害を未然に防止するためのものです。また、注意事項は危害や損害の程度を明示するために、誤った取り扱いをすると生ずることが想定される内容を、「警告」「注意」の二つに区分しています。いずれも安全に関する重要な内容ですので、必ず守ってください。
- お読みになったあとは、いつも手元に置いてください。

絵表示の例






 警告	人が死亡または重傷を負う可能性が想定される内容。
 注意	人が傷害を負う可能性及び物的損害のみの発生が想定される内容。









お守りいただく内容の種類を次の絵表示で区分し、説明しています。

	△記号は、警告、注意を促す内容があることを告げるものです。図の中に具体的な注意内容（左図の場合は感電注意）が描かれています。
	⊘記号は、禁止の行為があることを告げるものです。図の中や近傍に具体的な禁止内容（左図の場合は分解禁止）が描かれています。
	●記号は、行為を強制したり指示したりする内容を告げるものです。図の中に具体的な指示内容（左図の場合は必ずアース線を接地する）が描かれています。

警告





次の(1)～(13)の項目は、その内容を無視して誤った取り扱いをした場合、使用者が死亡または重傷を負う可能性が想定される場合を表示しています。











 設置注意	(1)必ず水平で安定した場所に設置してください。転倒・落下の恐れがあります。
 分解禁止	(2)修理技術者以外の方は絶対に分解したり、修理・改造を行わないでください。発火、異常動作することがあります。
 アースを接続する	(3)アース工事を必ず行ってください。 ・コンセントにアース端子がない場合は、電気店あるいは販売店に相談して取り付けてください。アースが不完全な場合は、感電の原因になります。 ・ガス管、水道管に接続しないでください。
 水かけ禁止	(4)水につけたり、水をかけたりしないでください。ショート・感電の恐れがあります。
 点検掃除	(5)差し込みプラグの刃および刃の取り付け面に、ほこりが付着していないか定期的に確認し、ガタのないように刃の根元までコンセントに差し込んでください。ほこりが付着したり、接続が不完全な場合は感電や火災の原因になります。

 禁止	(6) 電源コードを傷つけないでください。 加工したり、引っ張ったり、束ねたり、重いものを乗せたり、挟み込んだりしますと、電源コードが破損し感電や火災の原因になります。 電源コードは、熱源に触れないでください。
 たこ足配線禁止	(7) 電源は必ずAC100Vで15A以上の専用コンセントからお取りください。二股や分岐ソケットからのご使用は異常発熱・火災の原因となります。
 禁止	(8) 差し込みプラグの刃を故意に曲げ、抜けないようにして使用しないでください。接触不良により火災の原因になります。
 プラグを抜く	(9) 異常な臭いや音がしたり、煙が出たり、内部に水や異物が入った場合はすぐに切替スイッチを切り、差し込みプラグをコンセントから抜いてください。火災や感電の原因となります。
 接触禁止	(10) 雷がなりはじめたら差し込みプラグには触れないでください。感電の原因となります。
 屋外禁止	(11) 屋外で使用しないでください。 雨水のかかる場所で使用されますと、漏電・感電の原因になります。
 放置禁止	(12) 廃棄は専門の業者か、公的機関、又はお買い求めの販売店に依頼してください(有料になる場合もあります)。 放置しますと、第三者が製品を改造したり、タオル蒸し器以外の目的で使用したりすると、思わぬ事故の原因になります。
 禁止	(13) 子供だけで使わせたり、幼児の手の届くところで使わないでください。 やけど・感電・けがをする恐れがあります。

注意

次の(1)~(14)の項目は、その内容を無視して誤った取り扱いをした場合、使用者が傷害を負う危険が想定される、または物的損害のみの発生が想定される場合を表示しています。

 プラグを持って抜く	(1) 差し込みプラグを抜くときは、コードを持たずに必ず先端の差し込みプラグを持って引き抜いてください。感電やショートして発火の原因になります。
 濡れ手禁止	(2) 濡れた手で差し込みプラグや切替スイッチなどの電気部品に、触れたり操作したりしないでください。 感電の原因になります。
 注意	(3) 製品を落としたり、強い衝撃を加えないでください。 故障、火災の原因になります。
 注意	(4) 製品の梱包用ポリ袋は、すぐに廃棄してください。 窒息事故防止のため、お子様の手の届くところにそのまま放置しないでください。

 使用時以外	(5) 使用時以外は、スイッチを切り、差込みプラグをコンセントから抜いてください。感電・漏電火災などの原因となります。
 禁止	(6) 電源コードや差込みプラグがいたんだり、コンセントの差込みがゆるいときは、使用しないでください。感電・ショート・発火の原因になります。
 禁止	(7) 製品の上に、重いものや水を入れたものを置かないでください。製品を傷つけたり、ケガ・ショート・感電・サビ・故障の原因になります。
 ヒータープレート表面の清掃	(8) ヒータープレートの表面は異物や煮こぼれがない様、常にきれいにしておいてください。 鍋とヒータープレートが密着していない状態で使用すると、性能がでなかったり、鍋に穴があいたりする場合があります。
 鍋をヒータープレート以外の火にかけることの禁止	(9) 鍋をガスコンロなどの火にかけて調理しないでください。鍋底面が平らでなくなり、ヒータープレートとの密着が成らず、性能がでなかったり、鍋に穴があいたりする場合があります。
 鍋なしでの通電禁止	(10) ヒータープレート上に中身が入った鍋を乗せずに通電しないでください。故障の原因になります。
 空だき禁止	(11) 空の鍋をヒータープレートに乗せて通電したり、切替スイッチを「OFF」にした直後の熱いヒーター上には、空の鍋をのせないでください。「空だき」をしますと、鍋に穴があいたりして故障の原因になります。
 専用鍋以外の使用禁止	(12) おでん鍋を取り外し、ヒータープレートの上で直接物を置き焼かないでください。故障、発火の原因になります。
 高温注意	(13) 通電中および切替スイッチを「OFF」にした後しばらくは鍋やヒータープレート上が熱くなっていますので手を触れないでください。やけどのおそれがあります。
 取扱注意	(14) ステンレスも環境や使い方でさびることがあります。汚れたまま放置しますとさびの原因になります。ステンレスの表面は、常にきれいにしておいてください。

本体の汚れは水または、湯で中性洗剤を使用して固く絞った布等で拭き取り洗剤を十分に洗い流してください。清掃後は、十分に乾燥させてご使用ください。操作部に付着した汚れはふきんで拭き取るようにしてください。お手入れの際は、みがき粉、タワシ等は使用しないでください。表面に傷がつくこととなります。

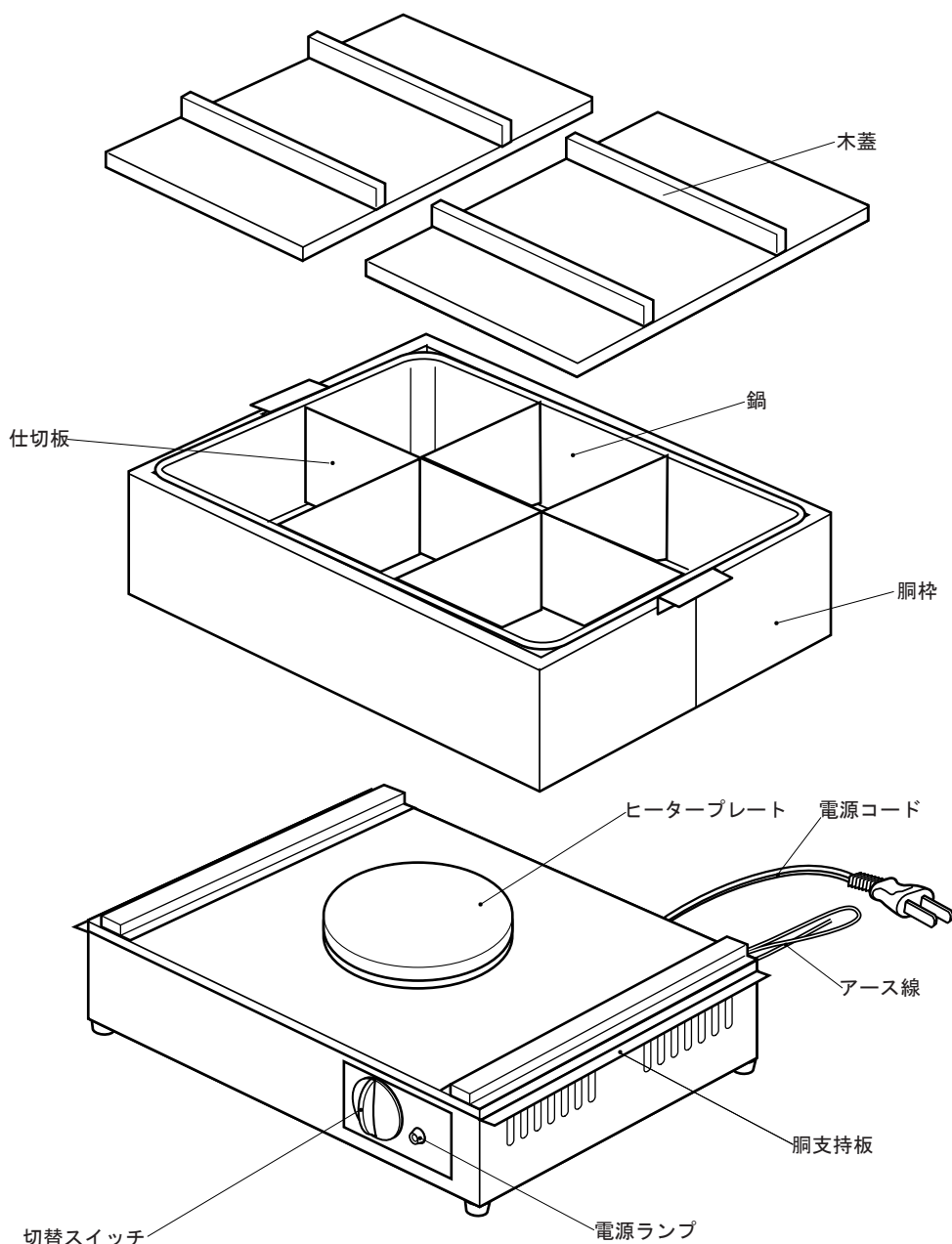
使用目的

この製品は、屋内専用で使用する電気式鍋で、おでんを煮込みから、保温しておく迄の目的に作られています。それ以外の用途には使用しないでください。

動作の仕組み

この製品は、おでんの入った鍋を炊くためのヒーターが備えられていて、温度調節器により鍋の汁の温度を調節できるようになっております。

各部の名称



製品の機能

切替スイッチのダイヤルを左に回して、0以外の目盛に合わせますと電源ランプが点灯して鍋の煮炊きが始まります。煮込みや保温は、このダイヤル目盛りによって調節するものです。

安全装置

この製品は何かの原因で温度が上昇した時に通電を遮断する温度ヒューズが付いています。温度ヒューズが動作した場合、通電しませんので何もなさらず差込みプラグを抜いて、お買い求めの販売店または最寄りの取扱店かタイジ㈱にアフターサービスをお申しつけてください。

ご使用前の点検と準備

1. 梱包箱から製品を取り出し、保証書、取扱説明書、付属品をご確認ください。
2. 製品を包んでいるポリ袋を取り外し設置してください。
 - 水平で安定した場所
 - 風通しのよいところ
 - 熱の影響を受けないところ
直射日光を受けるところやガスコンロ、レンジ等の熱源の近くはさけてください。(50cm以上離してください。)
 - 湿気の多い所や、水のかかり易い所には置かないでください。
3. 鍋の中を中性洗剤で洗い、水又は湯ですすいで洗剤を十分に落としてください。
4. 木蓋は、水又は湯につけて水分をしみこませてお使いください。
5. アースの工事。
感電防止のため、必ずアースを正しく取り付けてください。詳しくは、お買い求めの販売店にご相談ください。アース付け外しは、必ず差込プラグをコンセントから抜いて行ってください。
コンセント部分にアース端子がある場合
付属のアース(緑線)の先端を確実にコンセント部のアース端子に取り付けてください。

コンセント部分にアース端子がない場合

D種(第3種)設置工事が必要ですので販売店にご相談ください。

(接地工事は電気工事士の資格が必要です。)

次のような場所にはアース線を取り付けしないでください。

(法令等で禁止されています。)

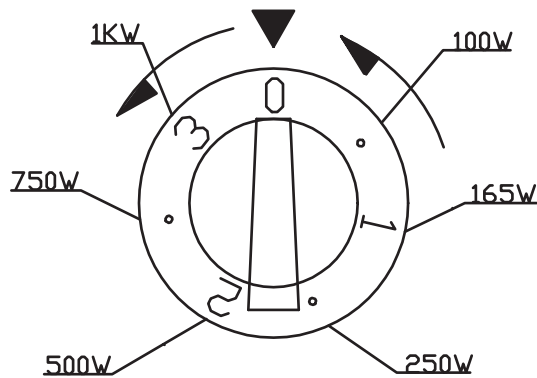
- ・ガス管・・・・・・・・・・・・爆発や引火の原因になります。
- ・電話線や避雷針・・・・・・・・・・落雷のとき危険です
- ・水道管・・・・・・・・・・・・途中から塩ビ管になっていることが多いため避けてください。

ご使用方法

1. 本体のヒータープレート面に鍋がのりまますので、鍋との密着を妨げる異物が無い事を確認してください。

2. 製品の電源が「OFF」になっていることを確認してください。
切替スイッチの目盛り「0」でOFFになります
3. 本体のヒータープレートの上に鍋をのせ、汁、材料とも8分目程入れて、蓋をしてください。
4. 差し込みプラグをコンセントに差し込んでください。
・差し込みプラグは根元まで完全にコンセントに差し込んでください。
5. 通電
 - (1) おでんを煮込む場合は、切替スイッチのダイヤルを「3」にしてください。
 - (2) 煮込みが終わって保温にする場合は、次頁の各ダイヤル目盛の温度を目やすにして、目盛りを設定してください。

切替スイッチの6段切り替えの各電力は、下図のようになります。 ▪



温度調整のダイヤル設定目やす温度
(室温25℃のときの汁の温度)

汁の温度(℃)	目 盛	3	・	2	・	1	・
木蓋をしたとき		100	100	100	97	85	80
木蓋をしないとき		82	75	67	57	50	44

目盛りは、3→1→0あるいは0→1→3の順序でまわして設定でき、3→0あるいは0→3に直接設定できません。

ご使用後

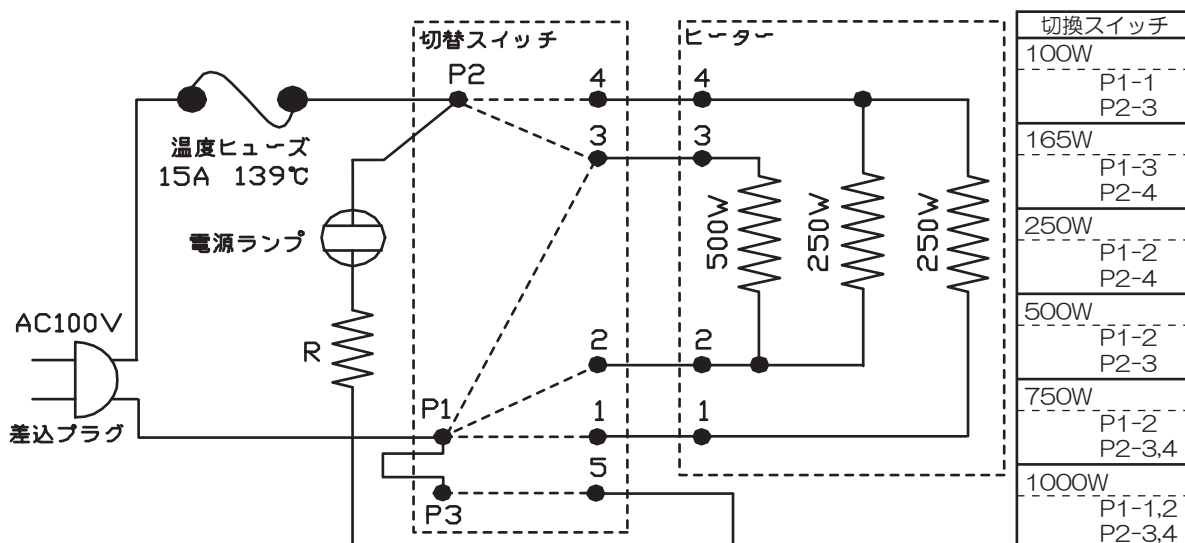
1. 切替スイッチを「OFF」にします。
・切替スイッチの目盛り「0」でOFFになります。
2. 差し込みプラグをコンセントから抜いてください。
3. 鍋に残った汁や食材は、変質等を考慮のうえ処置してください。
4. ヒータープレート面が、じゅうぶん冷めていることを確認してください。(ヤケドの原因になります。)確認後ヒータープレート面を、かたく絞ったタオル等で拭いておいてください。
5. 鍋・仕切版・木蓋を洗ってください。

アフターサービス

- アフターサービスは、お買い求めの販売店または最寄りの取扱店かタイジ株式会社にお申しつけください。
- この製品には保証書が付いています。無償保証期間はご購入から1年間です。但し、「使用目的」(P.5)以外の用途や誤った方法で使用した場合の故障は、保証期間内でも原則として有料修理になります。
- 保証書の記載内容をご確認のうえ大切に保管してください。
- この製品の補修用性能部品の保有期間は生産打ち切り後5年間です。
- 弊社へ直接ご連絡先の際は下記へ

東日本営業所 川崎市川崎区大川町8-2 〒210-0858 TEL 044-329-5880
 西日本営業所 大阪市東淀川区下新庄5-26-21 〒533-0021 TEL 06-6990-6853

回路図



製品仕様

機種	T-6
定格電圧	単相100V 50/60Hz
消費電力	1KW
温度調節	6段切替式 (100・165・250・500・750・1000)W
安全装置	温度ヒューズ
外形寸法	W530mm×D350mm×H257mm
おでん鍋寸法	W455mm×D330mm×H115mm
おでん鍋容量	17.5L
質量	11.5kg
付属品	鍋 1、仕切版 1組(長1枚、短2枚)、胴枠 1、木蓋 1式

※仕様および外観の一部を改良のため予告なく変更する場合がございますのでご了承ください。
 タイジ株式会社ホームページ <http://www.taiji.co.jp/>