


取扱説明書

タイジプレートヒーター

機種名 PH-940 (GK)/(GW)

タイジプレートヒーターをお買い上げ
 いただきまして、誠にありがとうございました。
 この製品を安全に正しくご使用いただくため、
 お使いになる前にこの取扱説明書をよくお読み
 いただき、十分にご理解のうえ、使用ください。



もくじ

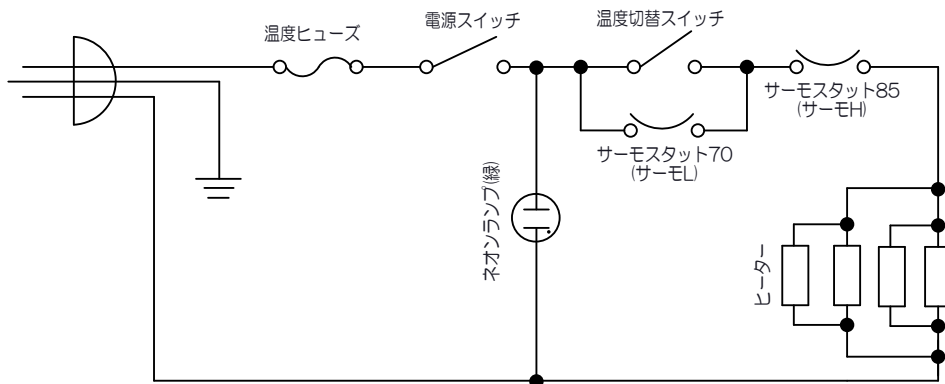
- 製品仕様および回路図…………… 1
- 各部の名称…………… 5
- 安全上のご注意…………… 2~4
- ご使用前の確認と準備…………… 6
- 使用目的…………… 5
- ご使用方法…………… 7
- 動作のしくみ…………… 5
- 保証とアフターサービス …… 8

製品仕様および回路図

機種	PH-940(GK)/(GW)
定格電圧	単相100V 50/60Hz
消費電力	280W
安全装置	温度ヒューズ
温度調節	バイメタルサーモスタット
フルト温度	Low65℃/High85℃
外形寸法	W900mm×D420mm×H40mm
フルト寸法	W895mm×D415mm
フルト材質	強化ガラス(GK:黒色セラミック塗装,GW:白色セラミック塗装)
質量	1.2kg
付属品	変換プラグ



※仕様および外観の一部を改良のため予告なく変更する場合がございますのでご了承ください。

回路図












安全上のご注意

- この「安全上のご注意」をよくお読みのうえ、製品を正しくお使いください。
- お読みになったあとは、いつも手元に置いてください。
- ここに示した注意事項は、製品を安全に正しくお使いいただき、あなたや他の人々への危害や損害を未然に防止するためのものです。また、注意事項は危害や損害の程度を明示するために、誤った取り扱いをすると生ずることが想定される内容を、「警告」「注意」の二つに区分しています。いずれも安全に関する重要な内容ですので、必ず守ってください。








 警告	人が死亡または重傷を負う可能性が想定される内容。
 注意	人が傷害を負う可能性及び物的損害のみの発生が想定される内容。

- お守りいただく内容の種類を次の絵表示で区分し、説明しています。





	△記号は、「警告、注意を促す」内容のものです。（左図の場合は感電注意）
	⊘記号は、してはいけない「禁止」内容のものです。（左図の場合は分解禁止）
	●記号は、必ず実行していただく「指示」内容のものです。（左図の場合は必ずアース線を接地する）










 警告	
 設置 注意	(1)必ず水平で安定した場所に設置し、通電中は移動させない。 異常動作の原因となります。
 分解 禁止	(2)修理技術者以外の人には絶対に分解したり、修理・改造を行わない。 発火、異常動作することがあります。
 水かけ 禁止	(3)水につけたり、水をかけたりしない。 ショート・感電の恐れがあります。
 点検 掃除	(4)差込みプラグの刃および刃の取り付け面に、ほこりが付着していないか定期的に確認し、ガタのないように刃の根元までコンセントに差し込む。 ほこりが付着したり、接続が不完全な場合は感電や火災の原因となります。
 禁止	(5)電源コードを傷つけない。 加工したり、引っ張ったり、束ねたり、重いものを乗せたり、挟み込んだりしますと、電源コードが破損し感電や火災の原因となります。 電源コードは、熱源に触れないでください。

⚠ 警告

 たこ足 配線禁止	(6) 電源は必ずAC100Vで15A以上の専用コンセントから取る。 二股や分岐ソケットからのご使用は異常発熱・火災の原因となります。
 禁止	(7) 差込みプラグの刃を故意に曲げ、抜けないようにして使用しない。 接触不良により火災の原因になります。
 プラグを 抜く	(8) 異常な臭いや音がしたり、煙が出たり、内部に水や異物が入った場合はすぐに電源スイッチを切り、差込みプラグをコンセントから抜く。 火災や感電の原因となります。
 濡れ手 禁止	(9) 濡れた手で差込みプラグや電源スイッチなどの電気部品に、触れたり操作したりしない。 感電の原因になります。
 屋外 禁止	(10) 屋外で使用しない。 雨水のかかる場所で使用されますと、漏電・感電の原因になります。
 放置 禁止	(11) 廃棄は専門の業者か、公的機関、又はお買い求めの販売店に依頼する。 (有料になる場合もあります)。 放置しますと、第三者が製品を改造したり、他の目的で使用したりすると、思わぬ事故の原因になります。
 禁止	(12) 子供だけで使わせたり、幼児の手の届くところで使わない。 感電・けがをする恐れがあります。

⚠ 注意

 プラグを 持って 抜く	(1) 差込みプラグを抜くときは、コードを持たずに必ず先端の差し込みプラグを持って引き抜く。 感電やショートして発火の原因になります。
 注意	(2) 製品を落としたり、強い衝撃を加えない。 故障、火災の原因になります。
 注意	(3) 製品の梱包用ポリ袋は、すぐに廃棄する。 窒息事故防止のため、お子様の手の届くところにそのまま放置しないでください。
 プラグを 抜く	(4) 雷が鳴り始めたらコンセントから差し込みプラグを抜く。 落雷があった場合は、直撃雷、誘導雷などによって、電源線等を通じての異常電流・異常電圧が侵入し、製品を壊してしまうことがあります。

 注意	
 使用時 以外	(5) 使用時以外は、スイッチを切り、差込みプラグをコンセントから抜く。 感電・漏電火災などの原因となります。
 禁止	(6) 電源コードや差込みプラグがいたんだり、コンセントの差込みがゆるいときは、使用しない。 感電・ショート・発火の原因となります。
 禁止	(7) 製品の上に、重いものや水を入れたものを置かない。 製品を傷つけたり、ケガ・ショート・感電・サビ・故障の原因となります。
 高温 注意	(8) 通電中はプレート面、それらの周囲が熱くなるので、触れないようにする。 ヤケドの恐れがあります。
 注意	(9) 食品を入れる容器は、耐熱120℃以上のものを使用すること。 耐熱温度の低いプラスチック容器などは変形する恐れがあります。
 注意	(10) プレート面に水分や汚れが付着した場合は、取り除くこと。 誤動作や異臭、故障の原因となります。
 注意	(11) プレート面に冷たい物、焼けた鉄板など高温の物を載せないこと。 誤動作や故障の原因となります。
 注意	(12) ガラス面に突起のある物を載せたり、力や衝撃を加えない。 破損の原因となります。

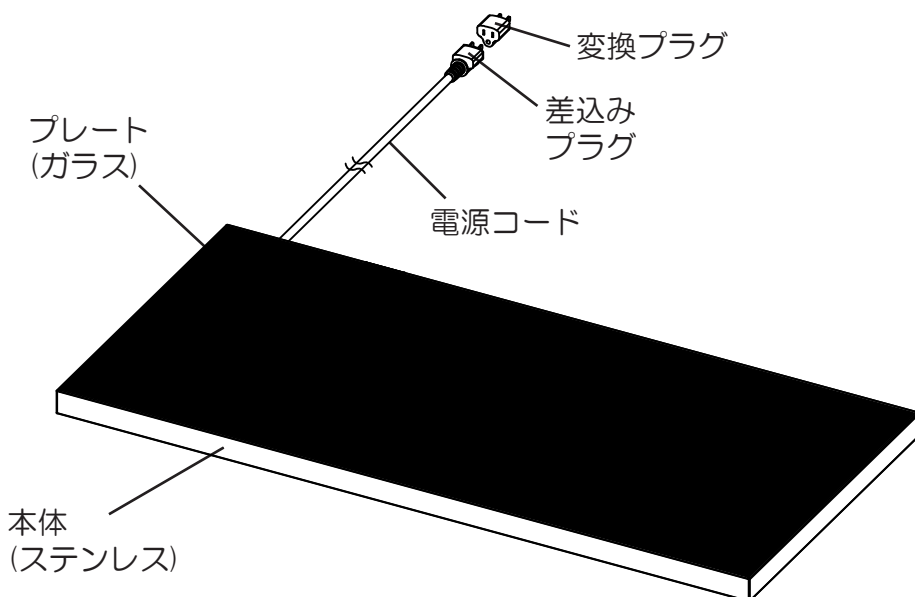
使用目的

この製品は屋内専用のプレートヒーターです。調理済みの食品等を保温する目的で作られています。それ以外の用途に使用しないでください。

動作の仕組み

この製品は、調理済みの食品等を保温する目的でヒーターが備えられています。プレート温度は、バイメタルサーモスタットで温度制御されています。

各部の名称



背面側

操作部



ご使用前の確認と準備

1. 梱包箱から製品を取り出し、取扱説明書、付属品をご確認ください。
2. 製品を以下の条件下に設置してください。
 - 水平で安定した所。
 - 熱の影響を受けない所に設置し、直射日光を受ける所やガスコンロ、レンジ等の熱源の近くはさけてください。(50cm以上離してください。)
 - 湿気の多い所や、水のかかり易い場所には置かないでください。
 - 本体周囲に必ずすき間をあけ、風通しをよくしてください。
3. アース工事
感電防止のため、必ずアースを正しく取り付けてください。
詳しくは、お買い求めの販売店にご相談ください。アースの付け外しは、必ず差込みプラグをコンセントから抜いて行ってください。

コンセント部が3Pタイプの場合

差込みプラグを根元までしっかり差し込んでください。アースも同時に接続されます。

コンセント部にアース端子がある場合

付属の変換プラグのアース線(緑線)を確実にコンセント部のアース端子に取り付け、差込みプラグを変換プラグに根元まで差し込んでください。

コンセント部にアース端子がない場合

D種(第3種)接地工事が必要ですので販売店にご相談ください。

(接地工事は電気工事士の資格が必要です。)

次のような場所にはアース線を取り付けしないでください。

(法令等で禁止されています。)

◇ガス管 ◇電話線や避雷針 ◇水道管

ご使用方法

ご使用前

1. プレートに水分や汚れ等が残っている場合は、濡らして軽く絞ったタオルなどで取り除き、乾いたタオルなどで水分を拭き取ってください。
※水分が残ると誤動作や故障の原因となることがありますので、清掃後は必ず水分を拭き取ってください。

予備加熱を行う場合（食材の温度を大きく下げることなく保温できます。）

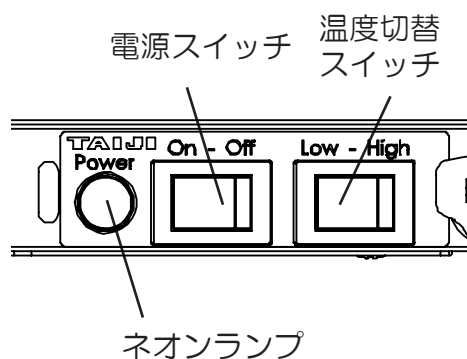
1. 差込みプラグをコンセントに差し込んでください。
2. 温度切替スイッチを食材に合わせて [Low]か[High]にセットしてください。

プレート温度の目安

Low：プレート温度約65℃

High：プレート温度約85℃

※プレート温度は周囲温度や設置環境、容器の載せ方等で表示温度よりも低くなる可能性があります。



3. 電源スイッチを[ON]してください。
ネオンランプが点灯しヒーターに通電されます。
4. 30分～1時間後、プレートに容器等を用いて食材を並べてください。
※容器は必ず耐熱120℃以上のものを使用してください。
プレートの温度は設定温度より10～30℃高くなる可能性があります。
※陶器などで高台の設置面が荒れているとプレートのガラスを傷つける恐れがあります。使用する場合は、砥石やサンドペーパーなどでなめらかにしてください。

予備加熱を行わない場合（節電になりますが、食材の温度が多少下がります。）

1. プレートに容器等を用いて食材を並べてください。
2. 差込みプラグをコンセントに差し込んでください。
3. 温度切替スイッチを食材に合わせて [Low]か[High]にセットしてください。
4. 電源スイッチを[ON]してください。ネオンランプが点灯しヒーターに通電されます。

ご使用后

1. 電源スイッチを切り、コンセントから差込みプラグを抜いてください。
2. 冷えたのを確認してから、プレート面に付着した水分や汚れを乾いたタオルなどで拭き取ってください。汚れがひどい場合は、濡らして軽く絞ったタオルなどで取り除き、乾いたタオルなどで拭き取ってください。
洗剤を使用する場合は、中性洗剤をご使用ください。

保証とアフターサービス

ご使用中に、「時間がたっても温かくなならない」「おかしい音がする」「おかしい臭いがする」などの異常があった場合は、差込みプラグを抜いて、お買い求めの販売店、最寄りの取扱店またはタイジ㈱にアフターサービスをお申し付けください。

●この製品には保証書が付いています。保証期間はご購入日より1年間です。

保証書の記載内容をご確認のうえ、大切に保存してください。

●この製品の補修用性能部品の保有期間は生産打ち切り後5年間です。

(注)補修用性能部品とはその機能を維持するために必要な部品です。

お客様の個人情報のお取り扱いについて

当社及び当社関係会社(以下「当社」)は、お客様よりお知らせ頂いたお客様の氏名・住所などの個人情報(以下「個人情報」)を、下記の通り、お取り扱いします。

1. 当社は、お客様の個人情報を、当社製品のご相談への対応や修理およびその確認、新製品開発などに利用させていただき、これらの目的のためにご相談内容の記録を残すことがあります。なお、修理やその確認業務を当社の協力会社に委託する場合、法令に基づく業務の履行または権限の行使のために必要な場合、その他正当な理由がある場合を除き、当社以外の第三者に個人情報を開示・提供いたしません。
2. 当社は、お客様の個人情報を適正な管理と利用、保護いたします。
3. お客様からのご本人の個人情報に関する問い合わせ、変更、削除については、ご相談いただきました窓口までご連絡いただければ、合理的な範囲内で速やかに対応いたします。

保証書 保証期間中、本保証書に記載された保証規定により無償修理いたします。

保証規定

1. 上記保証期間内に取扱説明書、本体貼付ラベル等の注意書に従った正常な使用状態で故障した場合は、無償修理させていただきます。
2. 保証期間内でも次のような場合は有償修理になります。
 - 使用上の誤り及び不当な修理や改造による故障及び損傷。
 - 故障の原因が本製品以外の他の機器による場合。
 - 天災地変による故障及び損傷。
 - 消耗部品扱いの部品の修理・交換。(例：プレートガラスの使用キズ)
 - 本保証書の掲示がない場合。
 - 本保証書にご購入年月日、お客様名、販売店名の記入のない場合。
3. ご転居やご贈答等でお買い上げ販売店に修理をご依頼になれない場合は、発売元または販売元へご相談ください。
4. 本保証書は再発行いたしませんので大切に保管してください。
5. 本保証書は日本国内でのみ有効です。

This warranty is valid only in Japan.

この保証書は本書に明示した期間、条件の下において無償修理をお約束するものです。従ってこの保証書によって、お客様の法律上の権利を制限するものではありませんので、保証期間経過後の修理等についてご不明な場合は、お買い上げの販売店または販売元へお問い合わせください。

機種名:PH-940 ^(GK) _(GW)		製造番号	
ご購入年月日		年	月 日
保証期間		ご購入日より1年間	
お客様	お名前		様
	ご住所		
		電話番号	()
販売店	住所・店名		
			電話番号 ()

タイジ株式会社

東日本営業所

川崎市川崎区大川町8-2

〒210-0858

TEL 044-329-5880

西日本営業所

大阪市東淀川区下新庄5-26-21

〒533-0021

TEL 06-6990-6853